



ФЕДЕРАЛЬНАЯ СЛУЖБА
ГОСУДАРСТВЕННОЙ СТАТИСТИКИ

Показатели жилищного строительства Смоленской области



январь-июнь 2022 года



ФЕДЕРАЛЬНАЯ СЛУЖБА
ГОСУДАРСТВЕННОЙ СТАТИСТИКИ

Показатели строительства

Территориальный орган
Федеральной службы
государственной статистики по
Смоленской области

январь-июнь 2022 года

- 01 Показатели жилищного строительства
- 02 Ввод в эксплуатацию зданий
- 03 Число сданных в эксплуатацию квартир
- 04 Темпы строительства жилья
- 05 Индивидуальное жилищное строительство





ПОКАЗАТЕЛИ ЖИЛИЩНОГО СТРОИТЕЛЬСТВА

январь-июнь 2022 г.

Введено в эксплуатацию
жилой недвижимости

291,0

тыс. кв. метров

в **2,3** раза

изменения
к январю-июню 2021 г.



Построено жилых зданий: **1,3** тыс. единиц



Средняя площадь построенных квартир

101,1 кв. метра

Доля индивидуального домостроения



67,9

процентов к общему объему
введенного жилья





ВВОД В ЭКСПЛУАТАЦИЮ ЗДАНИЙ

январь-июнь 2022 г. в % к итогу

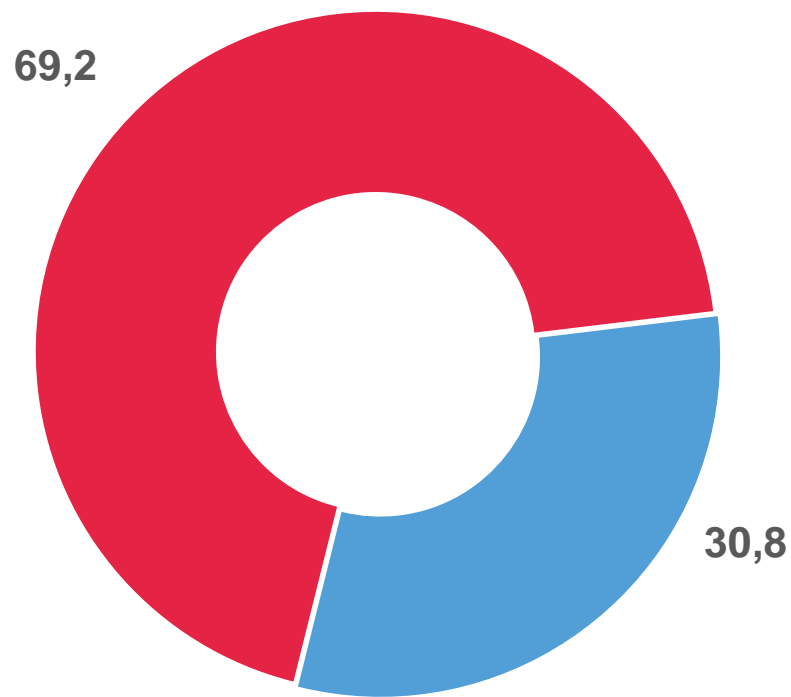
Жилые здания

97,8

Нежилые здания

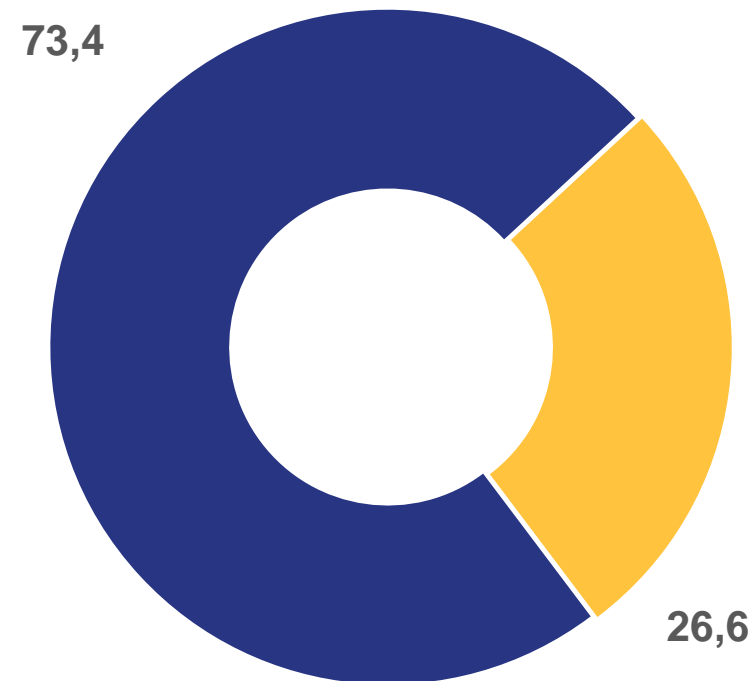
2,2

Организации-застройщики



- Многоквартирные здания
- Жилые здания индивидуальные

Население



- В сельской местности
- В городах и поселках городского типа





ЧИСЛО СДАННЫХ В ЭКСПЛУАТАЦИЮ КВАРТИР

январь-июнь 2022 г.

единиц

2,9 тыс.

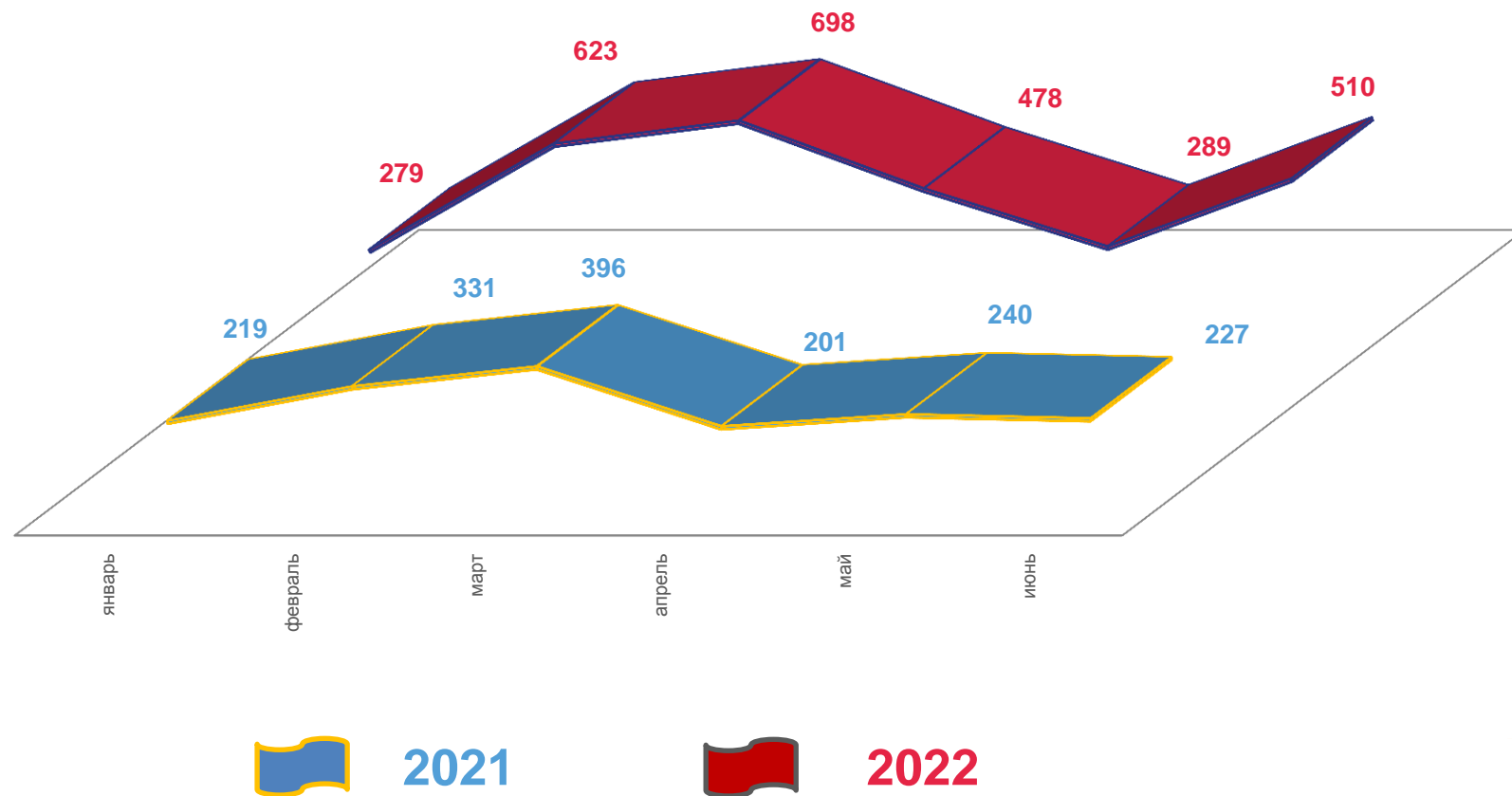
благоустроенных квартир

изменение, %
к январю-июню 2021 г.

+78,3 ▲

Построено
населением

43,3%





ТЕМПЫ СТРОИТЕЛЬСТВА ЖИЛЬЯ

январь-июнь 2022 г.
к январю-июню 2021 г.

в 2,3 раза

▲
темп строительства жилья по региону

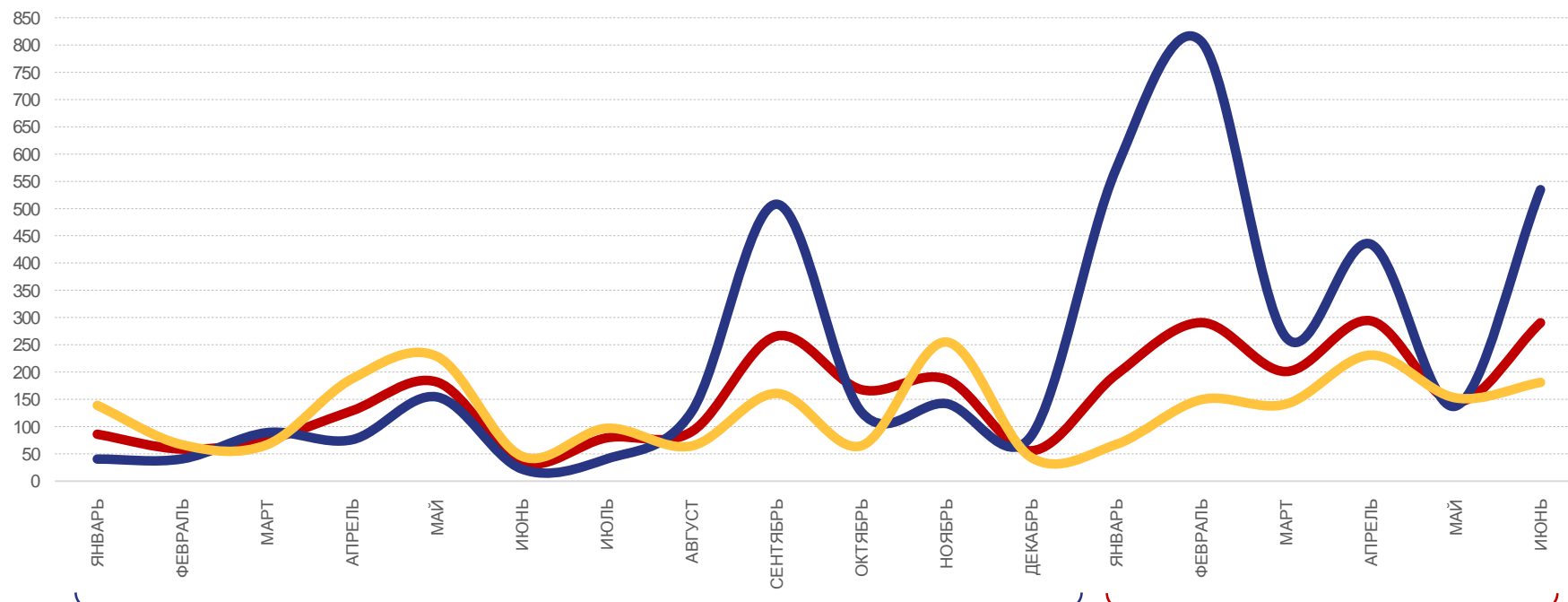
Сельская
местность

в 3,7 раза

▲
Города и поселки
городского типа

149,7%

в % к соответствующему месяцу предыдущего года



2021

2022



Ввод в эксплуатацию жилых домов – в целом по региону
Сельская местность
Города и поселки городского типа





ИНДИВИДУАЛЬНОЕ ЖИЛИЩНОЕ СТРОИТЕЛЬСТВО

январь-июнь 2022 г.

в % к соответствующему периоду предыдущего года

Построено населением

1,2 тыс.

благоустроенных квартир

197,6

тыс. кв. метров

в 3,5 раза

к январю-июню 2021 г. ▲

